

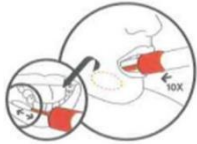
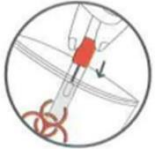







GENDIA

## Panel prekonceptyjny STID (ang. Screening Test for Inherited Disorders)

WAŻNE INFORMACJE	POBRANIE PRÓBKII cd.
 <p>Na 30 minut przed pobraniem wymazu nie należy jeść, pić, palić ani żuć gumy.</p>	 <p>Oznacz probówkę kodem pacjenta, datą urodzenia i datą pobrania próbki.</p>
POBRANIE PRÓBKII	WYSYŁKA PRÓBKII
 <p>Wyciągnij wymazówkę i umieść ją w jamie ustnej. Przyłóż koniec wymazówki do wewnętrznej strony policzka i pobierz wymaz poprzez pocieranie ok. 10-krotnie ruchem w górę i w dół. Powtórz ten proces po drugiej stronie policzka.</p>	 <p>Włóż probówkę do dołączonej plastikowej torebki i zamknij torebkę.</p>
 <p>Odkręć nakrętkę z probówki.</p>	<p>1. Wypełnij i podpisz formularz zgłoszenia.</p> <p>2. Umieść probówkę w plastikowej torebce, którą należy umieścić w oryginalnym białym pudełku.</p>
 <p>Włóż koniec wymazówki do probówki i szczelnie zamknij.</p>	<p>3. <b>WAŻNE:</b> należy wysłać kompletny zestaw. Każdy zestaw posiada unikalny kod na probówce, który odpowiada kodowi umieszczonemu na pudełku.</p>
 <p>Odwróć zamkniętą probówkę i energicznie wstrząśnij 15 razy.</p>	<p><b>Adres wysyłki:</b> Centrum Genetyki Medycznej Genesis ul. Jana H. Dąbrowskiego 77A 60-529 Poznań 9. piętro Nobel Tower</p>